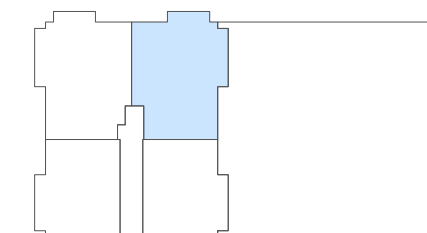


ALBAL GARDEN PARK

Ubicación. Paseo Diputación-Ci. Vte. Aleixandre
46470 Albal, Valencia

Tipo. VIVIENDA C
PLANTA 1º-2º-3º-4º-5º




SUPERFICIES

TOTAL SUPERFICIE ÚTIL	80,06 m ²
TOTAL SUPERFICIE CONST.	90,06 m ²
TOTAL SUPERFICIE CONST. + E.C.	100,48 m ²

Las superficies de las terrazas cubiertas y cerradas por los laterales se computan al 100%, las terrazas cubiertas y abiertas por los laterales se computan al 50%.

ESCALA GRÁFICA

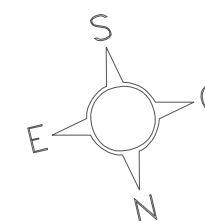


AGENTES Y TÉCNICOS

PROMOTOR VALENTIA REAL ESTATE 2025

ARQUITECTO MARIO JANNONE FORÉS
PAULA ROS FORTUNY

ARQ. TÉCNICO DAVID MUÑOZ LOZANO



El presente documento no es contractual y podrá sufrir modificaciones por motivos técnicos y comerciales.
Los elementos decorativos y ornamentales de mobiliario están exentos de compraventa, figurando en plano a efectos referenciales.